

Gaujeteau  
E. Barthe

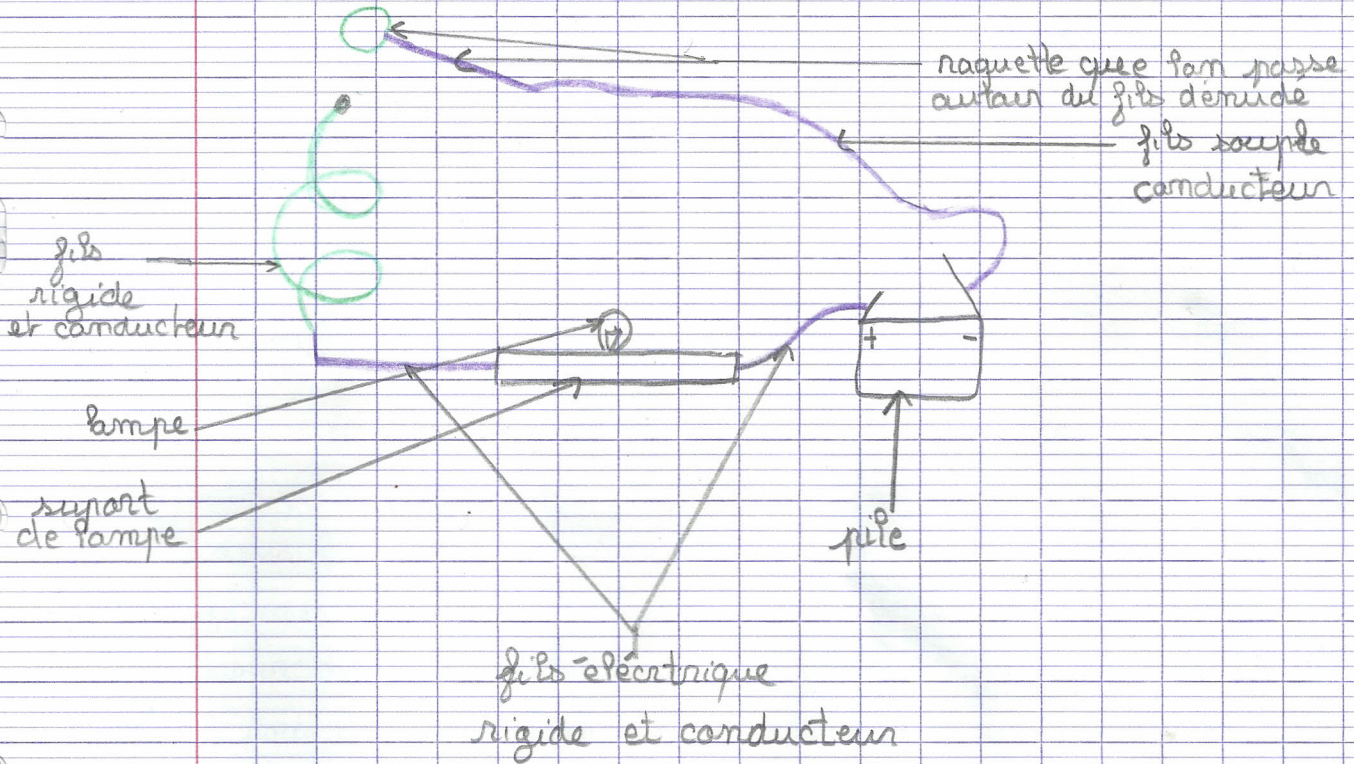
Physique Chimie

502 schéma du circuit :

légende :

— = fils dénudé

— = fils pas dénudé.




tourner la page. →

photos du circuit fini et expliqué :

circuit éteint :

fil de cuivre  
rigide et flexible




fil souple  
conducteur

pile

lampe support de  
lampe

circuit relié :


raquette



fil électrique  
rigide et  
conducteur

la pile

quelques photos montrant des étapes importantes de la construction du circuit.



C'est quand je relie deux fils ensemble je met du scotch pour me pas m'électrocuter et pour que cela tienne.



Quand je dénude un fils pour qu'il soit conducteur sur toute sa longueur.



Le dessous du support de lampe avec deux fils qui sort, un relie au plot et l'autre relie au culot de la lampe.